





Ueba BY GT abgegebener
Europäische Gemeinschaft
Bundesrepublik Deutschland
Zulassungsbescheinigung Teil II





Свидетелство за регистрация - Част II / Permiso de circulación, Parte II / Osvedčenie o registrácii - Časť II / Registreringsattest, Del II / Registreerimistunnistus, Osa II /
Άδειά κυκλοφορίας Πιστοποιητικό Εγγραφής, Μέρος II / Registration certificate, Part II / Certificat d'immatriculation, Partie II / Prometna dozvola II / Carta di circolazione, Parte II /
Registracijas apliecība, II. daļa / Registrācijas iudijimas, II dalis / Forgalmi engedély, II. Rész / Certificat ta' Registrazzjoni, It-II Parti / Kentekenbewijs, Deel II /
Dowód Rejestracyjny, Część II / Certificado de matricula, Parte II / Certificat de înmatriculare, Partea II / Osvedčenie o evidencii, Časť II / Prometno dovoljenje, Del II /
Rekisteröintodistus, Osa II / Registreringsbeviset, Del II

Diese Bescheinigung nicht im Fahrzeug aufbewahren!

A	Ämtliches Kennzeichen	GT VO99H	
B	Datum der Erstzulassung des Fahrzeugs	22.03.1966	(1) Anzahl der Vorhalter -
C.3.1 C.6.1	Name oder Firmenname	Knöll	
C.3.2 C.6.2	Vorname(n)	Johannes	
C.3.3 C.6.3	Anschrift zum Zeitpunkt der Ausstellung der Bescheinigung	Zedernstraße 14 33415 Verl	
C.4c	Der Inhaber der Zulassungsbescheinigung wird nicht als Eigentümer des Fahrzeugs ausgewiesen.		
I	Datum	14.06.2019	Datum



KREIS GÜTERSLOH
ABTEILUNG STRASSENVERKEHR
33334 GÜTERSLOH
I.A.



← Nur zur Nutzung des Sicherheitscodes
im internetbasierten Zulassungsver-
fahren freilegen. Dokument nur
unbeschädigt gültig.

F G904607

(Nummer der Zulassungsbescheinigung)

(Fahrzeug-Identifizierungsnummer als Barcode)

D.1	Marke	Daimler-Benz		(23) Raum für interne Vermerke des Herstellers
	Typ	230 SL		
D.2	Variante	-		
	Version			
D.3	Handelsbezeichnung(en)	230 SL PAGODE		
	Hersteller-Kurzbezeichnung	ARBEITSGEM. DB/HHF		
(2.1)	Code zu (2)	0009	(2.2) Code zu (2.2) mit Prüfziffer 000 00000 -	
E	Fahrzeug-Identifizierungsnummer	11304210007677		(3) Prüfziffer zur Fahrzeug-Identifizierungsnummer 0
J	Fahrzeugklasse	01	(4) Art des Aufbaus 0100	
(5)	Bezeichnung der Fahrzeugklasse und des Aufbaus	PERSONENKRAFTWAGEN OFFEN		(24) Diese Bescheinigung wurde für das nebenstehend beschriebene Fahrzeug ausgestellt durch (Zulassungsbehörde bzw. Genehmigungsbehörde): KREIS GÜTERSLOH ABTEILUNG STRASSENVERKEHR 33334 GÜTERSLOH Datum: 14.06.2019 Unterschrift: I.A.
R	Farbe des Fahrzeugs	WEISS	(11) Code zu R 0/-	
P.1	Habitusraum in cm³	2290	P.2 P.4 Einstellhöhe in mm 110 / 5500	
P.3	Kraftstoffart oder Energiequelle	Benzin	(10) Code zu P.3 000	
K	Nummer der EG-Typgenehmigung oder ABE	-	(6) Datum zu K -	
(17)	Maximaler zulässiger Gesamtgewicht	E		
(25)	Zusätzliche Vermerke der Zulassungsbehörde:			

(maschinenlesbare Nummer der Zulassungsbescheinigung)



(Fahrzeugschein)

D Bundesrepublik Deutschland

[illegible]

Knöll

Johannes

Zedernstraße 14
33415 Verl

06.21. GÜTERSLOH

! Datum: 14.06.2019

22.03.66	21	0009	22	000000000-
01	4	0100		
11304210007677			3	0
Daimler-Benz				
230 SL				
-				
-				
-				
230 SL PAGODE				
ARBEITSGEM.DB/HHF				
PERSONENKRAFTWAGEN				
OFFEN				
-				
OLDTIMER				
Benzin				
0001	41	0098	P1	2290
zu 15.1 u. 15.2:				
II/12 79811000*6612*				
II*Änderung zur Fahrzeugbeschreibung				
m. S23 StvZ0 vom 13.06.2019,				
Nr. 10353150689002,				
vom 1				
UV Nord, Bielefeld*				

(Raum für weitere amtlich zugelassene Eintragungen)

X Weitere HU:



Kreis Gütersloh
Der Landrat
Im Auftrag

Unterschrift

Zur Beachtung!

Die Angaben müssen ständig den tatsächlichen Verhältnissen entsprechen. Änderungen sind der zuständigen Zulassungsbehörde nach Maßgabe der für die Fahrzeugzulassung geltenden Rechtsvorschriften anzuzeigen.

Bei Veränderung des Fahrzeugs sind dem Erwerber gegen Empfangsbescheinigung die Zulassungsbescheinigung Teil I und Teil II auszuhändigen. Die Empfangsbescheinigung muss den Namen und die Anschrift des Erwerbers vollständig enthalten und ist vom Veräußerer unverzüglich der Zulassungsbehörde vorzulegen.

Unterlassung der vorgeschriebenen Meldpflichten (Abmeldung, Umschreibung bei Erwerb oder Umzug in einen anderen Zulassungsbezirk, Meldung anderer Veränderungen) kann durch Geldbußen geahndet werden.

Definition der Felder:

Feld	Bezeichnung
B	Datum der Erstzulassung des Fahrzeugs
D.1	Marke
D.2	Typ/Variante/Version
D.3	Handelsbezeichnung(en)
E	Fahrzeug-Identifizierungsnummer
F.1	Technisch zulässige Gesamtmasse in kg
F.2	Im Zulassungsmittelgedruckt zulässige Gesamtmasse in kg
G	Mass des in Betrieb befindlichen Fahrzeugs in kg (Leermasse)
H	Datum dieser Zulassung
I	Fahrzeugklasse
J	Nummer der EG-Typgenehmigung oder ABE
K	Anzahl der Achsen
L	Technisch zulässige Anhängelast gebremst in kg
O.1	Technisch zulässige Anhängelast ungebremst in kg
O.2	Hubraum in cm³
P.1	Nennleistung in kW/Nennleistung bei min⁻¹
P.2/P.4	Kraftstoffart oder Energiequelle
P.3	Leistungsgewicht in kW/kg (nur bei Kraftfahrzeugen)
Q	Farbe des Fahrzeuges
S.1	Stützlast in kg
S.2	Stützlast einschließlich Fahrersitz
T	Höchstgeschwindigkeit in km/h
U.1	Drehzahl in min⁻¹ zu U.1
U.2	Drehzahl in min⁻¹ zu U.1
U.3	Fahrgeräusch in dB(A)
V.7	CO₂ (in g/km) kombinierter Wert
V.9	Für die EG-Typgenehmigung maßgebliche Schadstoffklasse
(2)	Hersteller-Kurzbezeichnung
(2.1)	Code zu (2)
(2.2)	Code zu D.2 mit Prüfziffer
(3)	Prüfziffer zur Fahrzeug-Identifizierungsnummer
(4)	Art des Aufbaus
(5)	Bezeichnung der Fahrzeugklasse und des Aufbaus

- (6) Datum zu K
- (7) Technisch zulässige maximale Achslast/Masse je Achsgruppe in kg
(7.1) Achse 1 bis (7.3) Achse 3
- (8) Zulässige maximale Achslast im Zulassungsmittelstaat in kg
(8.1) Achse 1 bis (8.3) Achse 3
- (9) Anzahl der Antriebsachsen
- (10) Code zu P.3
- (11) Code zu R
- (12) Rauminhalt des Tanks bei Tankfahrzeugen in m³
- (13) Stützlast in kg
- (14) Bezeichnung der nationalen Emissionsklasse
(14.1) Code zu V.9 oder (14)
- (15) Bereifung
(15.1) auf Achse 1 bis (15.3) auf Achse 3
- (16) Nummer der Zulassungsbescheinigung Teil II
- (17) Merkmal zur Betriebserlaubnis
- (18) Länge in mm
- (19) Höhe in mm
- (20) Höhe in mm ohne Spiegel und Anbauteile
- (21) Sonstige Merkmale
- (22) Bemerkungen und Ausnahmen

Hinweis zu Feld (15.1) bis (15.3):
Andere als die angegebenen Bereifungen können im Rahmen der gültigen Typgenehmigung angegeben werden. Es sind die entsprechenden Fahrzeugkennzeichen, die auf dem Fahrzeug angebracht sind, und die Änderung oder Neuausstellung der Zulassungsbescheinigung Teil I ist hierfür nicht erforderlich.



ZBI 229976986