

Wir möchten freundlich bitten:

1. Typenschild Bosch für Kraftstofffilter
2. Typenschild Bosch für Kaltstartventil
3. Typenschild Bosch für Einspritzpumpe

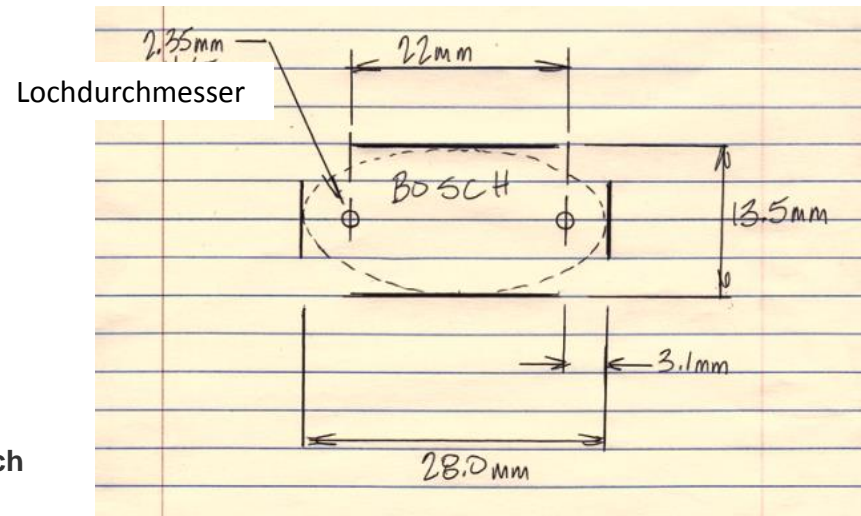
Abmessungen und Druckart:

1 und 2. Abmessungen für typenschild für Kraftstofffilter und für Kaltstartventilplatte sind die gleichen, nach Zeichnung:

1 und 2. Druckart: Logo und Buchstaben konvex (erhaben) wie in Ihrem Produkt hier:



Erhabene (konvexe) Bereiche



3. Abmessungen für die Einspritzpumpe sind wie für Ihr Produkt hier:

3. Druckart: flach (wie bei Ihrem Produkt für PES 4), nicht bedruckter Bereich leer ohne Nummern (leer Platte).




Typenschild
Bosch Schild
data-plate
Einspritzpumpe
PES 4

Pictures of plates:


1. Typenschild Bosch für Kraftstofffilter



2. Typenschild Bosch für Kaltstartventil



3. Typenschild Bosch für Einspritzpumpe (leer)



We would like to kindly request:

1. Bosch plate for Fuel Filter
2. Bosch plate for Cold Start Valve
3. Bosch plate for Fuel Injection Pump

Dimensions and printing:

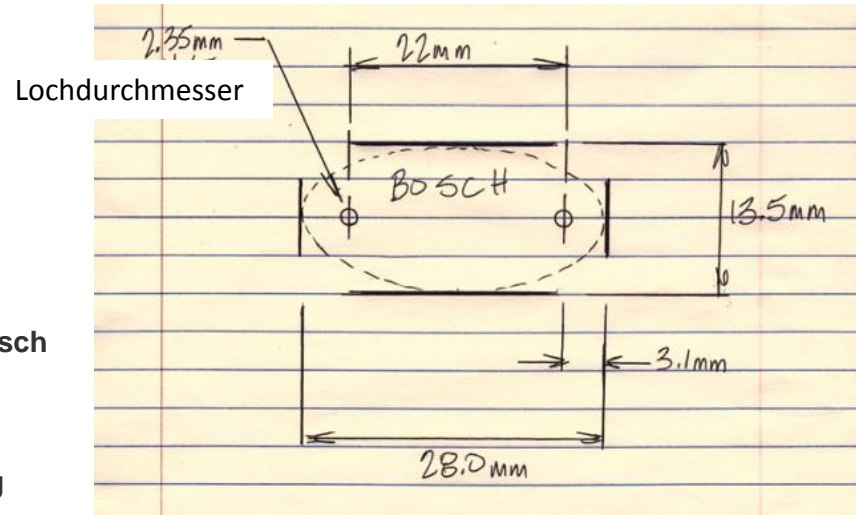
1 and 2. Dimensions for Fuel Filter plate and for Cold Start Valve plate are the same, as per drawing:

1 and 2 type of printing: logo and letters convex (raised) as in your product here:



Raised (convex) areas

Typenschild Bosch
schild id-plate
oldtimer Hupe
Verteiler
Magentzündung



3. Dimensions for Fuel Injection Pump are as in your product here:

3 type of printing: flat (same as your product for PES 4), non-printed area left blank with no numbers.




Typenschild
Bosch Schild
data-plate
Einspritzpumpe
PES 4

Pictures of plates:

1. Fuel Filter plate



2. Cold Start Valve Plate



3. Fuel Injection Pump plate (blank)

