





Bosch Labels set W128 220SE (Fuel Injection Pump, Fuel Filter, Cold Start Valve, Ignition Distributor)

	Where	Quantity for car	Dimensions	Type of print	Number on plate	Other
	FIP	1	18x38mm Holes distance: 30mm	Flat print. Numbers engraved.		Please engrave numbers if possible.
	CSV	1	13.5x28mm Holes distance: 22mm	Flat print. Number engraved.		Please engrave number if possible.
	Fuel Filter	1	Same dimensions 13.5x28mm Holes distance: 22mm	Konvex letters. Number engraved. Black background.		Please engrave number if possible.
	Ignition Distributor	1	18x36mm Holes distance: 30mm	Konvex letters and numbers.		

Bosch Typenschildsatz für W128 220SE (Einspritzpumpe, Kraftstofffilter, Kaltstartventil, Zundverteiler)



Wo	Menge für das Auto	Maße	Art des Drucks	Nummer auf dem Schild	Andere anfragen
Einspritzpumpe	1	18x38mm Abstand zwischen den Löchern: 30mm	Flacher Druck. Nummern graviert.		Bitte gravieren Sie, wenn möglich, die Nummern.



Kaltstartventil	1	13.5x28mm Abstand zwischen den Löchern: 22mm	Flacher Druck. Nummer graviert.	Bitte graviere die Nummer wenn möglich.
-----------------	---	--	------------------------------------	---



Kraftstofffilter	1	Konvexe Buchstaben. Nummer graviert. Schwarzer Hintergrund.	Bitte graviere die Nummer wenn möglich.
------------------	---	---	---



Zundverteiler	1	18x36mm Abstand zwischen den Löchern: 30mm	Konvexe Buchstaben und Nummern.	
---------------	---	--	---------------------------------	--