









Bosch Labels set W128 220SE (Fuel Injection Pump, Fuel Filter, Cold Start Valve, Ignition Distributor)

	Where	Quantity for car	Dimensions	Type of print	Number on plate	Other
	FIP	1	18x38mm Holes distance: 30mm	All letters and empty field for serial number raised. Numbers engraved.	EP/ZE2KL75R3Z Serial number for this particular plate: 12005309	Please engrave numbers if possible.
	CSV	1	13.5x28mm Holes distance: 22mm (measured when tag flat)	Letters raised. Number engraved.	EP/EV 1/2 Q	Please engrave number if possible.
	Fuel Filter	1		Letters raised. Number engraved. Black background.	F1/DZ2/33	Please engrave number if possible.
	Ignition Distributor	1	18x36mm Holes distance: 30mm (measured when tag flat)	All letters and numbers raised.	VJUR 6 BR 49 T	

Bosch Typenschildsatz für W128 220SE (Einspritzpumpe, Kraftstofffilter, Kaltstartventil, Zundverteiler)

	Wo	Menge für das Auto	Maße	Art des Drucks	Nummer auf dem Schild	Andere anfragen
	Einspritzpumpe	1	18x38mm Abstand zwischen den Löchern: 30mm	Alle Buchstaben und leeres Feld für die Seriennummer erhöht (konvex). Zahlen eingraviert.	EP/ZE2KL75R3Z Seriennummer dafür besondere Platte: 12005309	Bitte gravieren Sie, wenn möglich, die Nummern.
	Kaltstartventil	1	13.5x28mm Abstand zwischen den Löchern: 22mm (gemessen wenn Tag flach)	Buchstaben erhöht (konvex). Zahlen eingraviert.	EP/EV 1/2 Q	Bitte graviere die Nummer wenn möglich.
	Kraftstofffilter	1		Buchstaben erhöht (konvex). Zahlen eingraviert. Schwarzer Hintergrund.	F1/DZ2/33	Bitte graviere die Nummer wenn möglich.
	Zundverteiler	1	18x36mm Abstand zwischen den Löchern: 30mm (gemessen wenn Tag flach)	Buchstaben und Zahlen erhöht (konvex).	VJUR 6 BR 49 T	